




支援のヒント

教材・教具名【教科】	「iPad で伝えよう」（自立活動）
使用の目的（ねらい）	○さまざまなアプリを通して、あいさつをしたり、自分の気持ちを伝えたり、会の進行をする。
材料・入手方法	<ul style="list-style-type: none"> ・トーキングエイド（入力）・・・① ・トーキングエイド（シンボル）・・・② ・指伝話・・・③ ・ドロップトーク <p style="text-align: right;">すべて App Store で購入。</p>
教材・教具等の活用方法	<p>（写真）</p> <div style="display: flex; justify-content: space-around;"> <div style="text-align: center;"> <p>①</p>  </div> <div style="text-align: center;"> <p>②</p>  </div> </div> <div style="text-align: center; margin-top: 20px;"> <p>③</p>  </div>
	<p>（説明文）</p> <ol style="list-style-type: none"> ① 家庭で宿題として母親と入力した給食の献立を朝の会で発表しました。 ② トーキングエイドを使用して、「いただきます」等のあいさつや「本が読みたい」「散歩に行きたい」等気持ちを伝えることができました。 ③ 指伝話アプリを使用して、校内実習や学年集会で教師が入力した「これから～を始めます。礼。」を発表することができました。周りの生徒も静かに聞いていました。 <p>・写真にはないですが、ドロップトークアプリを使用して、朝の会の進行を教師と一緒にすることができました。</p>

