

教材名 「 あっちゃんカード、あっちゃんプリント 」

教材のポイント




- ・机上の学習以外の時間で、言葉遊びや絵本の読み聞かせなどを通して、遊びながら文字への興味を引き出すことができるように作成した。

提供者： 柳沼 詩織

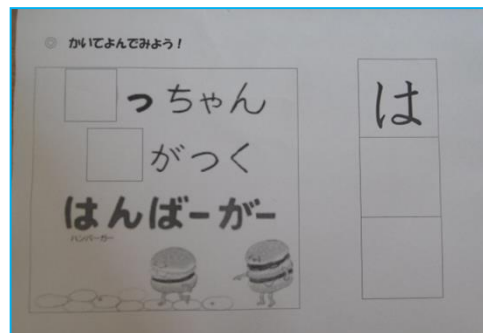
教材の写真

① あっちゃんカード



- ★遊びや空き時間にフラッシュカードとして使用しています。
- ★50音がある程度定着してきたら、クリアポケットに入れ、50音表として掲示しながら収納する予定です。

② あっちゃんプリント



- ★宿題として使用しています。
- ★実態に応じて、なぞり線を入れて使用しています。

教材名 「ひらがな書き順カード」

教材のポイント


○光文書院「たのしいおけいこ ひらがな・すうじ」教師用付録 掲示用ひらがな・数字カードセットを、机上でも使いやすい大きさにしたものです。

○書き順が分かるように色別になっているので、正しい書き順を教えるのに便利です。

○01→H29→小学部→06★各学年→6学年→6年4組→国語に入っています。ご利用ください。

提供者： 馬場

教材の写真




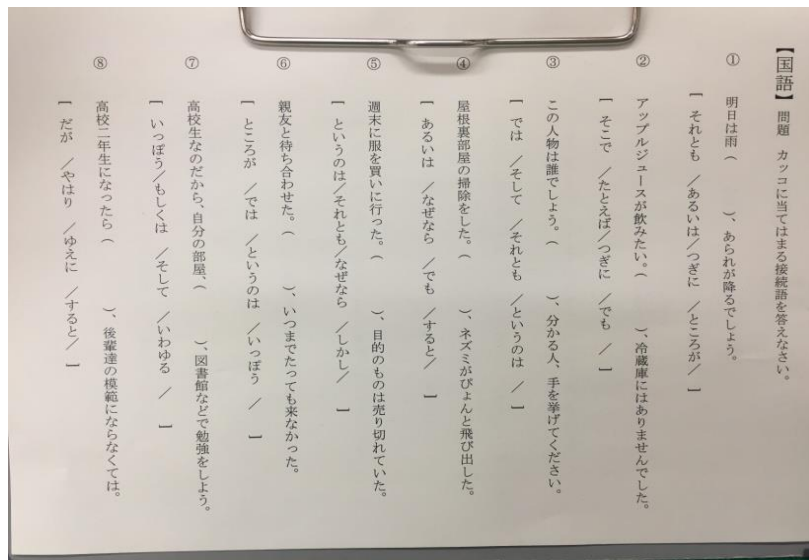
教材名 「 高等部・国語小テスト 」

教材のポイント

高等部2年生2班においては、文の並べ替えや接続詞補充の問題を、ほぼ毎時間行っております。生徒が主体的に考える力を養うため、問題の難易度だけでなく、日々の生活に対するメッセージや、時事問題を設問に組み入れております。生徒の興味・関心を引く教材を準備したことで、生徒達のテストに取り組む姿勢が変わりました。

提供者：久保木 克臣

教材の写真



教材名 「今日の給食」

教材のポイント

- 楽しみにしている給食の献立を、イラスト・写真と見合せながらそれぞれの実態あったなぞりがきや・見て書いて確認する。好きなメニューや苦手なメニューを1つ1つ確認しながら文字を書くことで、より給食を楽しみにでき、文字の獲得にもつながる。
- なぞりの文字を濃くして、イラストのところと同じイラストシール作成し貼りつける。
- 01→H29→小学部→給食献立→各月に入っています。ご利用ください。

提供者： 猪俣

教材の写真

